

OBEDIENCE-TERMINE

Kurz-Info zur Benutzung der Obedience-Termine-Liste bei Sarahsahni.de

<http://termine.sarahsahni.de/ob/index>

Für die Erstellung neuer Obedience-Termine gibt es hier einige Hilfestellungen. Einige spezielle "Eigenheiten" werde ich hier erklären, damit die Eingaben schnell und frustfrei vonstatten gehen können.

Das Programm ist grundsätzlich selbsterklärend und für jedermann leicht zu bedienen. Anhand von einigen Beispiel-Abbildungen werde ich versuchen, Euch ganz kurz und einfach das Eintragen von Obedience-Prüfungen zu erklären.

Grundsätzlich sind für alle Eingaben im Programm selbst Hilfetexte hinterlegt. → (?) Also einfach klicken und nachlesen.

Kopfbereich der Obedience-Termine-Liste



Aktueller Tag	heute
Aktuelle Woche	Diese Woche
Aktueller Monat	Dieser Monat
Aktuelles Jahr	Dieses Jahr
Terminliste	Gesamtliste Übersicht
Neuer Eintrag	Neue Prüfung eintragen
Neue Serie	Neue Prüfungsserie eintragen, z.B. zwei Einzelprüfungen an nacheinander folgenden Tagen
Registrieren	In der Obedience-Termine-Liste registrieren
Anmelden	Login registrierter Mitglieder
zum Obedience-Forum	Link zu unserem Forum „Das OBEDIENCE-FORUM – Hundesport & mehr“

<p>Tag aufrufen:</p> <table border="1"> <thead> <tr> <th></th> <th>MO</th> <th>DI</th> <th>MI</th> <th>DO</th> <th>FR</th> <th>SA</th> <th>SO</th> </tr> </thead> <tbody> <tr> <td>52</td> <td></td> <td></td> <td></td> <td></td> <td></td> <td>1</td> <td>2</td> </tr> <tr> <td>01</td> <td>3</td> <td>4</td> <td>5</td> <td>6</td> <td>7</td> <td>8</td> <td>9</td> </tr> <tr> <td>02</td> <td>10</td> <td>11</td> <td>12</td> <td>13</td> <td>14</td> <td>15</td> <td>16</td> </tr> <tr> <td>03</td> <td>17</td> <td>18</td> <td>19</td> <td>20</td> <td>21</td> <td>22</td> <td>23</td> </tr> <tr> <td>04</td> <td>24</td> <td>25</td> <td>26</td> <td>27</td> <td>28</td> <td>29</td> <td>30</td> </tr> <tr> <td>05</td> <td>31</td> <td></td> <td></td> <td></td> <td></td> <td></td> <td></td> </tr> </tbody> </table> <p>Januar 2011 OK</p> <p>Suchen</p> <p><input type="checkbox"/> nur zukünftige Termine</p> <p>Detailsuche</p> <p>Neue Einträge</p> <p>Zur Zeit sind 2 User online.</p> <p>Wer ist online?</p> <p>RSS-Feed</p>		MO	DI	MI	DO	FR	SA	SO	52						1	2	01	3	4	5	6	7	8	9	02	10	11	12	13	14	15	16	03	17	18	19	20	21	22	23	04	24	25	26	27	28	29	30	05	31							<p>Kalender</p> <p>Blau einfärbte Tage</p> <p>Detailsuche</p> <p>Neue Einträge</p> <p>Wer ist online?</p> <p>RSS-Feed</p>	<p>Tag aufrufen:</p> <p>Prüfungstermin</p> <p>Suche nach bestimmten Termine</p> <p>Zeigt die neuen Termine der letzten 14 Tage</p> <p>Wer ist sonst noch gerade in der Termine-Liste unterwegs?</p> <p>Automatische Benachrichtigung per Internet über neue Termine, die vielleicht interessant sind.</p>
		MO	DI	MI	DO	FR	SA	SO																																																		
	52						1	2																																																		
	01	3	4	5	6	7	8	9																																																		
	02	10	11	12	13	14	15	16																																																		
03	17	18	19	20	21	22	23																																																			
04	24	25	26	27	28	29	30																																																			
05	31																																																									

Neue Termine eingeben:

Titel:(?)	<input type="text"/>
Startdatum***:(?)	1 . Januar 2011
Startzeit***:(?)	0 : 0 <input type="checkbox"/> Keine Startzeit angeben
Enddatum***:(?)	1 . Januar 2011 <input checked="" type="checkbox"/> Termin endet am gleichen Tag
Endzeit***:(?)	0 : 0 <input type="checkbox"/> Keine Endzeit angeben
veranstaltender VEREIN:	
Name:(?)	<input type="text"/>
Kontaktperson***:(?)	<input type="text"/>
Adresse:(?)	<input type="text"/>
PLZ/Ort:(?)	<input type="text"/>
Land:(?)	Deutschland
Telefon:(?)	<input type="text"/>
Telefax:(?)	<input type="text"/>
E-Mail***:(?)	<input type="text"/>
Homepage:(?)	<input type="text"/> <input checked="" type="checkbox"/> Seite in einem neuen Fenster öffnen
Veranstaltungsort:	
Name:(?)	<input type="text"/>
Adresse:(?)	<input type="text"/>
PLZ/Ort:(?)	<input type="text"/>
Land:(?)	Deutschland

Alle Eingabefelder sind selbsterklärend, ich gebe nur bei einigen Feldern zusätzliche Hilfestellungen, damit es Euch leichter fällt, die Obedience-Prüfungen einzutragen.

Startdatum***	Tag der Prüfung. Die Startzeit anzugeben ist nicht wichtig, Du musst nur das Häkchen bei „Keine Startzeit angeben“ machen. Bei Ein-Tages-Prüfungen „endet der Termin am gleichen Tag“. „Keine Endzeit angeben“, wer nicht weiß, wann das Event zu Ende ist.
E-Mail-Adressen	Grundsätzlich werden aus Spam-Sicherheitsgründen die @-Zeichen in der E-Mail-Adresse durch (at) ausgetauscht. Ihr müsst beim Schreiben einer E-Mail dieses @-Zeichen wieder eintragen, sonst funktioniert der Versand nicht.
***)	Pflichtfelder – unbedingt ALLE Pflichtfelder auffüllen, sonst meckert das Programm, wenn Du den Termin erstellen willst.
Kontaktperson***	Wichtig! Hier bitte den Namen desjenigen angeben, der Eure Meldungen entgegennehmen soll. (Auch die E-Mail-Adresse nicht vergessen)

Land: (f) Deutschland

Beschreibung***:(?)

Haupt-Kategorie:(?) Keine Kategorie

Weitere Kategorien:(?) Obedience - Prüfungen
Obedience - Seminare

Datei hochladen:(?) Datei auswählen Keine Dat...sgewählt
Die maximale Dateigröße beträgt 500 kByte, es sind die Dateierendungen gif,png,jpg,jpeg,pdf erlaubt.

Sicherheitscode:(?) CAZsRk
Gib die oben angezeigten Zeichen ein. Dies soll die automatische Termineintragung durch Roboter verhindern!





Optionen:(?) E-Mail-Adressen und Adressen von Webseiten in BB-Code umwandeln?



Vorschau Terminüberschneidungen anzeigen Termin erstellen

***) Pflichtfelder

Beschreibung	Alle Infos, die Du rund um die Obedience-Prüfung schreiben möchtest, z.B. Meldebeginn, wer ist Prüfungsleiter, wer ist der Obedience-Richter. Willst Du parallel eine Einladung (PDF-Anhang oder ein JPEG-Bild) hinzufügen, kannst Du Dich bei der Beschreibung selbst kurz fassen, da ja alles in der Einladung steht.
Haupt-Kategorie	Obedience-Prüfung / Obedience-CUPs / Obedience-Meisterschaften
Weitere Kategorien	Zusätzlich zur Haupt-Kategorie auswählbar
Datei hochladen	Du kannst EINE Datei als Anhang zur Prüfung hochladen. PDF oder JPEG. Solltest Du zwei oder mehrere Dateien haben, die Du anhängen möchtest, musst Du sie zu EINEM Dokument zusammenfügen. WICHTIG: Wenn Du die Vorschau gewählt hast, musst Du anschließend Deine Einladung neu einbinden, sonst wird sie beim Speichern nicht angezeigt. Das gleiche gilt auch bei evtl. Terminänderungen. Bitte immer die Einladung auswählen und bei „durch bestehende Datei ersetzen“ ein Häkchen machen, sonst ist der Anhang wieder nicht dabei.
Sicherheitscode	Captcha-Code. Schutz vor Spam. Das angezeigte Ziffern-Buchstaben-Bild muss GENAU eingetippt werden, sonst wird der Termin nicht anerkannt.
Optionen	Adressen können in sog. BB-Code umgewandelt werden (muss man aber nicht).
Vorschau	Vorschau-Ansicht des eingegebenen Prüfungstermins.
Terminüberschneidungen	Willst Du nicht mit anderen Prüfungen kollidieren, kannst Du Dir hier Terminüberschneidungen anzeigen lassen.
Termin erstellen	Prüfung wird erstellt.




Listenansicht

 	Detailsansicht, alle Infos der Prüfung
	Link zur Homepage des Vereins
	E-Mail
	Die „Neu“-Anzeige steht für 14 Tage hinter der jeweiligen Prüfung.
 	Karte/Route planen
	Als nettes Feature kannst Du über Google-Maps die Adresse und den Standort der Prüfung eingeben und Dir als Starter z.B. eine Wegbeschreibung ausdrucken lassen.
Download als iCal	Prüfungsinfo kann als „iCalendar-File“ heruntergeladen und gespeichert werden.

		Vorheriger Monat		Nächster Monat		
Datum	Startzeit	Endzeit	Veranstaltung			
SA 1						
SO 2			Button - Bildtest Neu veranstaltender VEREIN: Name des Veranstalters: Mudi Moppel  Beschreibung:			
	09:00		Obedience-PRüfung - Test Sarahsahni Neu veranstaltender VEREIN: Schnuffel & Co. Verein für lustigen Hundesport  Beschreibung: na gut, dann schreiben wir hier auch noch einen Text rein...			
MO 3						
DI 4						
MI 5						

Beispiel einer Prüfung mit Detailansicht

zum Obedience-Forum

Titel:	Obedience-PRüfung - Test Sarahsahni Neu
Startdatum/-zeit:	02.01.2011 09:00
Enddatum/-zeit:	02.01.2011
veranstaltender VEREIN:	
Adresse:	Schnuffel & Co. Verein für lustigen Hundesport Sarahsahni Ratingen Deutschland 
Telefon:	
Telefax:	
E-Mail:	Anette (at) sarahsahni.de
Homepage:	http://www.sarahsahni.de
Veranstaltungsort:	
Adresse:	Deutschland 
Karte/Route planen:	<div style="border: 1px solid #ccc; padding: 5px; width: fit-content;">  <p style="margin: 0;">Startadresse:</p> <input style="width: 80%;" type="text" value="Adresse"/> z.B. Berlin, Kochweg 10 <input type="button" value="Senden"/> </div>
Beschreibung:	na gut, dann schreiben wir hier auch noch einen Text rein...
Haupt-Kategorie:	Obedience - Prüfungen
Suche weitere Termine:	<ul style="list-style-type: none"> an diesem Ort in dieser Stadt dieses Veranstalters

Dieser Termin wurde erstellt am 31.12.2010, 17:19 von Gast.

Wichtig zu wissen:

PDF-Anhänge sind in dem einen oder anderen Internetbrowser nicht zu sehen, oder nicht ohne spezielle Einstellungen zu sehen. Beispiel: Opera. Im Standard „Autorenmodus“ kein PDF, im „Benutzermodus“ ist die Seitendarstellung hässlich, aber das PDF ist zu sehen. Also, bei solchen Problemchen evtl. einen anderen Browser ausprobieren.

Ab und zu kann es nützlich sein, den „Cache-Speicher“ des Internetbrowsers zu leeren. Der Datenmüll führt manchmal zu den seltsamsten Effekten.

Die eine oder andere Frage wird sicher noch auftauchen, dann werde ich diese Kurz-Info erweitern.

Liebe Grüße,
 Anette Manzius (Administrator) – Fragen an [Anette \(at\) sarahsahni.de](mailto:Anette(at)sarahsahni.de)